

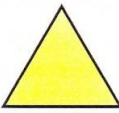



TABELA SYGNAŁÓW POWSZECHNEGO OSTRZEGANIA I ALARMOWANIA



POWSZECHNIE OBOWIĄZUJĄCYCH NA TERYTORIUM RZECZYPOSPOLITEJ POLSKIEJ

Podstawa prawna: § 10.1. Rozporządzenia Rady Ministrów z dnia 7 stycznia 2013 roku w sprawie systemów wykrywania skażeń i powiadamiania o ich wystąpieniu oraz właściwości organów w tych sprawach (Dz. U. 2013 r. poz. 96).

SYGNAŁY ALARMOWE

LP.	RODZAJ ALARMU	SPOSÓB OGŁOSZENIA ALARMU		
		AKUSTYCZNY SYSTEM ALARMOWY	ŚRODKI MASOWEGO PRZEKAZU	WIZUALNY SYGNAŁ ALARMOWY
1	Ogłoszenie alarmu 	- Ciągły modulowany dźwięk syreny w okresie trzech minut  - Następujące po sobie sekwencje długich dźwięków sygnałów dźwiękowych syren, pojazdów, gwizdków, trąbek lub innych przyrządów na sprężone powietrze.	Powtarzana trzykrotnie zapowiedź słowna: Uwaga ! Uwaga ! Uwaga ! ogłaszam alarm (podać przyczynę, rodzaj alarmu itp.)..... dla	Znak żółty w kształcie trójkąta lub w uzasadnionych przypadkach innej figury geometrycznej 
2	Odwołanie alarmu	- Ciągły dźwięk syreny w okresie trzech minut 	Powtarzana trzykrotnie zapowiedź słowna: Uwaga ! Uwaga ! Uwaga ! odwołuję alarm (podać przyczynę, rodzaj alarmu itp.)..... dla	

KOMUNIKATY OSTRZEGAWCZE

LP.	RODZAJ KOMUNIKATU	SPOSÓB OGŁOSZENIA KOMUNIKATU		SPOSÓB ODWOŁANIA KOMUNIKATU	
		AKUSTYCZNY SYSTEM ALARMOWY	ŚRODKÓW MASOWEGO PRZEKAZU	AKUSTYCZNY SYSTEM ALARMOWY	ŚRODKÓW MASOWEGO PRZEKAZU
1	Upředzenie o zagrożeniu skażeniami 		Powtarzana trzykrotnie zapowiedź słowna: Uwaga ! Uwaga ! Osoby znajdujące się na terenie około godziny minut może nastąpić skażenie (podać rodzaj skażenia) w kierunku (podać kierunek)		Powtarzana trzykrotnie zapowiedź słowna: Uwaga ! Uwaga ! Odwołuję upředzenie o zagrożeniu(podać rodzaj skażenia) dla
2	Upředzenie o zagrożeniu zakażeniami 		Formę i treść komunikatu upředzenia o zagrożeniu zakażeniami ustalają organy Państwowej Inspekcji Sanitarnej		Powtarzana trzykrotnie zapowiedź słowna: Uwaga ! Uwaga ! Odwołuję upředzenie o zagrożeniu(podać rodzaj zakażenia) dla
3	Upředzenie o kłęskach żywiolowych i zagrożeniu środowiska		Powtarzana trzykrotnie zapowiedź słowna: Informacja o zagrożeniu i sposobie postępowania mieszkańców..... (podać rodzaj zagrożenia, spodziewany czas wystąpienia i wytyczne dla mieszkańców)		Powtarzana trzykrotnie zapowiedź słowna: Uwaga ! Uwaga ! Odwołuję upředzenie o zagrożeniu (podać rodzaj kłęski) dla

POSTĘPOWANIE PO OGŁOSZENIU SYGNAŁÓW ALARMOWYCH I KOMUNIKATÓW

Jednym z przedsięwzięć Obrony Cywilnej jest tworzenie systemów alarmowania, które mają ostrzegać ludność przed grożącym niebezpieczeństwem w celu umożliwienia jej ukrycia się w przygotowanych budowach lub pomieszczeniach ochronnych, a także opuszczenia strefy niebezpiecznej.

Do ogłaszania (odwoływania) alarmów i komunikatów wykorzystuje się następujące urządzenia:

1. systemy alarmowe miast,
2. centralną oraz regionalne rozgłośnie Polskiego Radia i ośrodki Telewizji Polskiej,
3. radiowęzły radiofonii przewodowej,
4. syreny nie włączone do miejskich systemów alarmowych (syreny zakładów pracy, straży pożarnej itd.).

Sygnaly alarmowe oraz sposób ich ogłaszania i odwoływania przedstawia załączona tabela.

PAMIĘTAJ! PO USŁYSZENIU SYGNAŁU ALARMOWEGO LUB KOMUNIKATU NALEŻY DZIAŁAĆ SZYBKO, ALE ROZWAŻNIE I BEZ PANIKI

ZASADY ZACHOWANIA SIĘ:

1. PO OGŁOSZENIU ALARMU

- włącz radioodbiornik na częstotliwości radiostacji lokalnych;
- postępuj zgodnie z zaleceniami podanymi w komunikatach;
- wykonuj polecenia służb ratowniczych, władz i organów Obrony Cywilnej;
- przygotuj maskę przeciwgazową lub środek zastępczy;
- przygotuj wilgotne tampony na usta i nos do oddychania (najlepiej nawilżyć je roztworem wodnym sody oczyszczonej);
- wyłącz urządzenia gazowe i elektryczne, wygaś paleniska;
- uszczelnij okna pomieszczenia w którym się znajdujesz mokrym papierem lub szmatami;
- zabierz ze sobą dokumenty osobiste, odzież, zapasy żywności, wodę, indywidualne środki ochrony dróg oddechowych;
- zamknij okna i mieszkanie;
- udaj się w miejsce lub w kierunku wskazanym w komunikatach radiowych lub przez służby ratownicze, władze i organa Obrony Cywilnej;
- udaj się do najbliższego schronu lub ukrycia;

Jeśli znajdujesz się w miejscu publicznym:

- wykonuj polecenia służb ratowniczych, władz i organów Obrony Cywilnej.

2. KOMUNIKAT – UPRZEDZENIE O ZAGROŻENIU SKAŻENIAMI

- włącz radioodbiornik na częstotliwości radiostacji lokalnych;
- postępuj zgodnie z zaleceniami podanymi w komunikatach;
- wykonuj polecenia służb ratowniczych, władz i organów Obrony Cywilnej;
- wyłącz urządzenia gazowe i elektryczne, wygaś paleniska;
- zamknij okna i mieszkanie;
- udaj się w miejsce lub w kierunku wskazanym w komunikatach radiowych lub przez służby ratownicze, władze i organa Obrony Cywilnej;

Jeśli nie zdążyłeś opuścić mieszkania:

- uszczelnij okna pomieszczenia, w którym się znajdujesz mokrym papierem lub szmatami;
- przygotuj wilgotne tampony na usta i nos do oddychania (najlepiej nawilżyć je roztworem wodnym sody oczyszczonej);

Jeśli znajdziesz się w miejscu publicznym:

- wykonuj polecenia służb ratowniczych, władz i organów Obrony Cywilnej.

3. KOMUNIKAT – UPRZEDZENIE O ZAGROŻENIU ZAKAŻENIAMI

- postępuj zgodnie z zaleceniami podanymi w środkach masowego przekazu przez organy Państwowej Inspekcji Sanitarnej.

4. KOMUNIKAT – UPRZEDZENIE O KLESKACH ŻYWIŁOWYCH I ZAGROŻENIU ŚRODOWISKA

- włącz radioodbiornik na częstotliwości radiostacji lokalnych;
 - postępuj zgodnie z zaleceniami podanymi w komunikatach;
 - zamknij okna i mieszkanie;
- W wypadku awarii obiektu z toksycznym środkiem przemysłowym:
- wyłącz urządzenia gazowe i elektryczne, wygaś paleniska;
 - zamknij okna i mieszkanie;
 - uszczelnij okna pomieszczenia, w którym się znajdujesz mokrym papierem lub szmatami;

Jeśli nie zdążyłeś opuścić mieszkania:

- uszczelnij okna pomieszczenia, w którym się znajdujesz mokrym papierem lub szmatami;
- przygotuj wilgotne tampony na usta i nos do oddychania (najlepiej nawilżyć je roztworem wodnym sody oczyszczonej);

Jeśli znajdziesz się w miejscu publicznym:

- wykonuj polecenia organów Obrony Cywilnej, Straży Pożarnej i Policji.